



ASSET MANAGEMENT

GW PIPES

DEZEMBRO 2017





GLOBAL WORLDWAY INVESTMENT
ASSET MANAGEMENT

GWI PIPES

DEZ 2017

PL: R\$ 11.779.890,50

INVESTIDORES: 30

PERFORMANCE	MÊS	ANO	12 MESES	24 MESES	36 MESES	60 MESES	ACUM.
GWI PIPES	17,83%	37,28%	37,28%	103,83%	34,06%	-78,32%	-88,72%
IBOVESPA	6,16%	26,86%	26,86%	75,02%	51,01%	25,35%	19,05%
CDI**	0,51%	9,90%	9,90%	25,41%	41,99%	69,93%	170,94%
DÓLAR**	1,42%	1,50%	1,50%	-14,06%	23,52%	61,85%	94,67%

*Desde Abril/08 | **Esses indicadores são mera referência econômica e não parâmetros objetivos dos fundos.

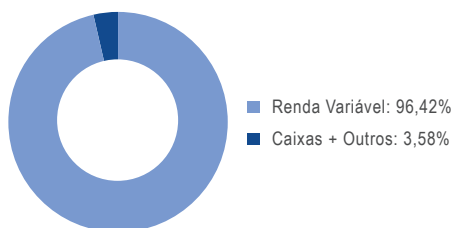
HISTÓRICO MENSAL E ANUAL

ANO		JAN	FEV	MAR	ABR	MAI	JUN	JUL	AGO	SET	OUT	NOV	DEZ	ANO	ACUM.
2017	COTA	794	905	1.049	1.304	668	689	947	1.143	421	746	958	1.128		
	%	-3,34%	13,88%	15,96%	24,27%	-48,75%	3,09%	37,53%	20,68%	-63,19%	77,16%	28,44%	17,83%	37,28%	-88,72%
2016	COTA	346	384	445	409	391	454	672	704	588	705	573	822		
	%	-38,03%	10,79%	16,02%	-8,17%	-4,45%	16,27%	47,91%	4,74%	-16,47%	20,03%	-18,83%	43,53%	47,06%	-91,78%
2015	COTA	549	463	415	636	617	812	728	580	564	667	606	559		
	%	-36,06%	-15,72%	-10,34%	53,18%	-3,02%	31,64%	-10,27%	-20,39%	-2,69%	18,24%	-9,15%	-7,77%	-34,94%	-94,41%
2014	COTA	2.694	3.316	3.255	3.298	4.558	4.413	1.923	1.898	1.214	1.158	980	859		
	%	-24,82%	23,07%	-1,85%	1,34%	38,21%	-3,19%	-56,43%	-1,28%	-36,03%	-4,61%	-15,42%	-12,32%	-76,03%	-91,41%
2013	COTA	5.499	5.829	6.598	6.439	4.058	3.314	4.694	4.641	3.709	3.546	3.743	3.583		
	%	5,68%	6,01%	13,18%	-2,40%	-36,99%	-18,32%	41,62%	-1,12%	-20,07%	-4,42%	5,57%	-4,27%	-31,13%	-64,17%
2012	COTA	4.932	5.489	5.059	5.315	4.156	4.141	4.725	5.232	6.047	5.541	5.175	5.203		
	%	14,62%	11,31%	-7,84%	5,07%	-21,82%	-0,36%	14,10%	10,74%	15,58%	-8,36%	-6,60%	0,54%	20,93%	-47,97%
2011	COTA	10.367	10.517	11.279	10.940	10.366	10.107	8.758	4.672	4.225	4.930	4.383	4.303		
	%	-7,06%	1,45%	7,24%	-3,00%	-5,25%	-2,50%	-13,34%	-46,65%	-9,57%	16,69%	-11,11%	-1,83%	-61,43%	-56,97%
2010	COTA	12.329	12.235	12.915	12.208	8.653	9.062	9.947	9.524	10.157	10.490	10.433	11.154		
	%	-14,49%	-0,76%	5,55%	-5,47%	-29,13%	4,73%	9,77%	-4,25%	6,65%	3,27%	-0,54%	6,92%	-22,64%	11,54%
2009	COTA	5.440	5.638	5.798	7.187	8.483	9.313	10.847	12.066	13.026	13.166	13.880	14.418		
	%	3,24%	3,65%	2,84%	23,95%	18,03%	9,79%	16,47%	11,24%	7,96%	1,08%	5,42%	3,88%	173,64%	44,18%
2008	COTA	-	-	-	9.477	10.928	11.173	11.381	10.675	8.812	6.090	5.772	5.269		
	%	-	-	-	-5,23%	15,31%	2,24%	1,86%	-6,20%	-17,45%	-30,89%	-5,22%	-8,72%	-47,31%	-47,31%

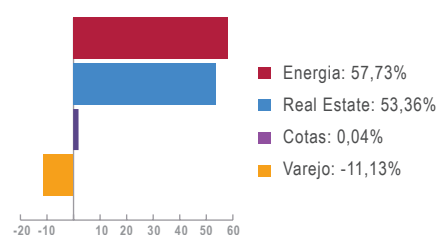
*Desde Abril/08.

ANÁLISE DE PORTFÓLIO

ALOCÇÃO DE ATIVOS



COMPOSIÇÃO POR SETOR



RISCO VS. RETORNO

Maior Retorno Mensal	77,16%
Menor Retorno Mensal	-63,19%
Meses Positivos	58
Meses Negativos	58
Beta*	0,16

*Desde Abril/08.

Meses ▲ Ibovespa	59
Meses ▼ Ibovespa	57
Patrimônio Líquido	R\$ 11.779.890,50
Passivo Total	- R\$ 20.136.574,00
Ativos Totais	R\$ 31.916.464,50

OBJETIVO: Buscar apreciação real do capital no longo prazo através de um investimento diferenciado.

POLÍTICA DE INVESTIMENTOS: Rentabilidade em longo prazo através de aplicação primariamente em PIPES (ações ou empresas em geral com baixa liquidez, com possibilidade de colocação privada, debêntures conversíveis, e/ou de direitos de Tag Along). Utilização tática de mercado de derivativos (termo) para alavancagem.

DATA DE INÍCIO: 07/Abril/08

APLICAÇÕES: Até 14:00h*. Cotização em D+0.

RESGATE: Até 14:00h*. Cotização em D+0. Pagamento em até D+10. * Horário de Brasília

CARÊNCIA: 3 anos

LIQUIDEZ: Diária

APLICAÇÃO MÍNIMA: R\$ 5.000.000,00

MOVIMENTAÇÃO MÍNIMA: R\$ 100.000,00

CUSTOS

Taxa de Administração: 2,0% a.a.
Taxa de Performance: 25% sobre os ganhos que excederem o CDI.

TRIBUTAÇÃO

Imposto de Renda: 15% sobre o ganho nominal

CATEGORIA ANBIMA

Ações Livres

DADOS BANCÁRIOS

Banco: 100 Planner
Agência: 1 · CC: 39368-1

ESTRUTURA

Gestora: GWI Asset Management S.A.
Administradora: Planner Corretora de Valores S.A.
Custodiante: Planner Corretora de Valores S.A.
Auditoria: Baker Tilly Brasil

CONTATO

Planner Corretora de Valores S.A.
CNPJ: 00.806.535/0001-54
Av. Brig. Faria Lima, 3900 · 10º Andar
São Paulo · SP · 04538-132

Serviço de Atendimento ao Cliente (SAC)
faleconosco@plannercorretora.com.br ou 0800-1794444
www.planner.com.br


Ouvidoria: ouvidoria@plannercorretora.com.br ou 0800 772-2231

GWI ASSET MANAGEMENT

Av. Brig. Faria Lima, 3900 · 6º andar · 04538-132
São Paulo · SP · Tel: +55 (11) 3702-3200

www.gwibank.com.br

A GWI Asset Management S.A. não comercializa quotas de fundos de investimentos ou qualquer outro ativo financeiro. A rentabilidade obtida no passado não representa garantia de resultados futuros. É recomendada a leitura cuidadosa do prospecto e regulamento do fundo de investimento pelo investidor ao aplicar seus recursos. Fundos de Investimento não contam com garantia do administrador, do gestor da carteira, de qualquer mecanismo de seguro, ou ainda, do Fundo Garantidor de Créditos/FGC. A rentabilidade não é líquida de impostos. O fundo de ações pode estar exposto à significativa concentração em ativos de poucos emissores, com riscos daí decorrentes. Público alvo: investidores qualificados nos termos da instrução CVM 409. GWI PIPES utiliza estratégias com derivativos como parte integrante de sua política de investimento. Tais estratégias, da forma como são adotadas, podem resultar em significativas perdas patrimoniais para seus cotistas, podendo inclusive acarretar perdas superiores ao capital aplicado e a consequente obrigação do cotista de aportar recursos adicionais para cobrir o prejuízo do fundo. Em atendimento à Instrução CVM nº 465, desde 02/05/2008, os fundos de renda variável deixaram de apurar sua rentabilidade com base na cotação média das ações e passou a fazê-lo com base na cotação de fechamento. Assim comparações de rentabilidade devem utilizar, para períodos anteriores a 02/05/2008, a cotação média dos índices de ações e, para períodos posteriores a esta data, a cotação de fechamento, em atendimento a circular 018/08 na ANBIMA. Categoria ANBIMA: Fundo de Ações Outros com Alavancagem, administrado por Planner Corretora de Valores S.A e gerido por GWI Asset Management S.A. Taxa de administração: 2,0% aa. Dado que o GWI PIPES admite aplicação em cotas de fundos de investimento, a taxa de administração mínima será de 2,0% aa, taxa de performance semestral: 25% sobre o que exceder o CDI. Início do fundo: 7/04/2008. O pagamento do resgate é feito no 10º dia útil após o pedido, utilizando-se a cota de fechamento do 5º dia útil após o pedido de resgate. PL médio dos últimos 12 meses é de R\$ 9.419.531,00.



A presente instituição aderiu ao Código ANBIMA de Regulação e Melhores Práticas para os Fundos de Investimentos.